

Отчет о финансовых результатах деятельности учреждения

на 1 января 2023 г.

ГОСУДАРСТВЕННОЕ БЮДЖЕТНОЕ ОБЩЕОБРАЗОВАТЕЛЬНОЕ
УЧРЕЖДЕНИЕ "РЕСПУБЛИКАНСКИЙ ЦЕНТР ОБРАЗОВАНИЯ"

Учреждение
Обособленное подразделение

МИНИСТЕРСТВО ОБРАЗОВАНИЯ И НАУКИ РЕСПУБЛИКИ БУРЯТИЯ

Учредитель

Наименование органа, осуществляющего
полномочия учредителя
Периодичность: годовая
Единица измерения: руб.

КОДЫ	Форма по ОКУД
0503721	0503721
Дата	01.01.2023
по ОКПО	80967029
ИНН	0326473771
по ОКТМО	81000000
по ОКПО	96895863
ИНН	0326040898
Глава по БК	806
по ОКЕИ	383

1	2	3	4	5	6	7
Наименование показателя	Код строки	Код аналитики	Деятельность с целевыми средствами	Деятельность по государственному заданию	Приносящая доход деятельность	Итого
Доходы (стр. 030 + стр. 040 + стр. 050 + стр. 060 + стр. 070 + стр. 090 + стр. 100 + стр. 110)	010	100	20 552 072,76	171 323 741,06	0,00	191 875 813,82
Доходы от собственности	030	120	0,00	0,00	0,00	0,00
в том числе:						
Доходы от оказания платных услуг (работ), компенсаций затрат	040	130	0,00	183 139 800,00	0,00	183 139 800,00
в том числе:						
Доходы от оказания платных услуг (работ)		131	0,00	183 139 800,00	0,00	183 139 800,00
Штрафы, пени, неустойки, возмещения ущерба	050	140	0,00	0,00	0,00	0,00
в том числе:						
Безвозмездные поступления текущего характера	060	150	9 209 072,76	0,00	0,00	9 209 072,76
в том числе:						
Поступления текущего характера бюджетным и автономным учреждениям от сектора государственного управления		152	9 209 072,76	0,00	0,00	9 209 072,76
Безвозмездные поступления капитального характера	070	160	11 343 000,00	0,00	0,00	11 343 000,00
в том числе:						
Поступления капитального характера бюджетным и автономным учреждениям от сектора государственного управления		162	11 343 000,00	0,00	0,00	11 343 000,00
Доходы от операций с активами	090	170	0,00	-12 838 944,52	0,00	-12 838 944,52
в том числе:						
Доходы от выбытия активов		172	0,00	-12 838 944,52	0,00	-12 838 944,52


Наименование показателя	Код строки	Код аналитики	Деятельность с целевыми средствами	Деятельность по государственному заданию	Приносящая доход деятельность	Итого
1	2	3	4	5	6	7
<i>Прочие доходы</i>	100	180	0,00	0,00	0,00	0,00
в том числе:			0,00	0,00	0,00	0,00
<i>Безвозмездные неденежные поступления в сектор государственного управления</i>	110	190	0,00	1 022 885,58	0,00	1 022 885,58
в том числе:						
Безвозмездные неденежные поступления текущего характера от сектора государственного управления и организаций государственного сектора		191	0,00	152 079,00	0,00	152 079,00
Безвозмездные неденежные поступления капитального характера от сектора государственного управления и организаций государственного сектора		195	0,00	870 806,58	0,00	870 806,58
<i>Расходы (стр. 160 + стр. 170 + стр. 190 + стр. 210 + стр. 230 + стр. 240 + стр. 250 + стр. 260 + стр. 270)</i>	150	200	5 852 103,26	157 617 467,61	45,36	163 469 616,23
<i>Оплата труда и начисления на выплаты по оплате труда</i>	160	210	2 418 928,26	141 051 180,11	0,00	143 470 108,37
в том числе:						
Заработная плата		211	402 124,84	108 328 531,11	0,00	108 730 655,95
Прочие несоциальные выплаты персоналу в денежной форме		212	6 700,00	11 200,00	0,00	17 900,00
Начисления на выплаты по оплате труда		213	121 440,21	32 711 449,00	0,00	32 832 889,21
Прочие несоциальные выплаты персоналу в натуральной форме		214	1 888 663,21	0,00	0,00	1 888 663,21
<i>Оплата работ, услуг</i>	170	220	547 237,50	9 137 384,89	0,00	9 684 622,39
в том числе:						
Услуги связи		221	0,00	3 501 546,51	0,00	3 501 546,51
Транспортные услуги		222	0,00	24 497,00	0,00	24 497,00
Коммунальные услуги		223	0,00	493 821,80	0,00	493 821,80
Работы, услуги по содержанию имущества		225	0,00	2 124 294,01	0,00	2 124 294,01
Прочие работы, услуги		226	547 237,50	2 958 667,67	0,00	3 505 905,17
Страхование		227	0,00	34 557,90	0,00	34 557,90
<i>Обслуживание долговых обязательств</i>	190	230	0,00	0,00	0,00	0,00
в том числе:			0,00	0,00	0,00	0,00
<i>Безвозмездные перечисления текущего характера организациям</i>	210	240	0,00	0,00	0,00	0,00
в том числе:			0,00	0,00	0,00	0,00
<i>Безвозмездные перечисления бюджетам</i>	230	250	0,00	0,00	0,00	0,00
в том числе:			0,00	0,00	0,00	0,00
<i>Социальное обеспечение</i>	240	260	2 629 875,00	681 229,24	0,00	3 311 104,24

Наименование показателя	Код строки	Код аналитики	Деятельность с целевыми средствами	Деятельность по государственному заданию	Приносящая доход деятельность	Итого
1	2	3	4	5	6	7
Прочие расходы	270	290	0,00	156 824,50	0,00	156 824,50
в том числе:						
Налоги, пошлины и сборы		291	0,00	153 091,58	0,00	153 091,58
Штрафы за нарушение законодательства о налогах и сборах, законодательства о страховых взносах		292	0,00	3 732,92	0,00	3 732,92
Чистый операционный результат (стр. 301 - стр. 302); (стр. 310 + стр. 410)	300		14 699 969,50	13 706 273,45	0,00	28 406 197,59
Операционный результат до налогообложения (стр. 010 - стр. 150)	301		14 699 969,50	13 706 273,45	-45,36	28 406 197,59
Налог на прибыль	302		0,00	0,00	0,00	0,00
Операции с нефинансовыми активами (стр. 320 + стр. 330 + стр. 350 + стр. 360 + стр. 370 + стр. 380 + стр. 390 + стр. 400)	310		0,00	12 337 521,75	0,00	12 337 521,75
Чистое поступление основных средств	320		0,00	10 749 871,52	0,00	10 749 871,52
в том числе:						
увеличение стоимости основных средств	321	310	14 803 000,00	16 766 886,25	0,00	31 569 886,25
уменьшение стоимости основных средств	322	41X	14 803 000,00	6 017 014,73	0,00	20 820 014,73
Чистое поступление нематериальных активов	330		0,00	0,00	0,00	0,00
в том числе:						
увеличение стоимости нематериальных активов	331	320	0,00	0,00	0,00	0,00
уменьшение стоимости нематериальных активов	332	42X	0,00	0,00	0,00	0,00
Чистое поступление произведенных активов	350		0,00	866 606,58	0,00	866 606,58
в том числе:						
увеличение стоимости произведенных активов	351	330	0,00	866 606,58	0,00	866 606,58
уменьшение стоимости произведенных активов	352	43X	0,00	0,00	0,00	0,00
Чистое поступление материальных запасов	360		0,00	726 827,36	0,00	726 827,36
в том числе:						
увеличение стоимости материальных запасов	361	340	256 062,50	1 929 999,44	45,36	2 186 107,30
из них:						
уменьшение стоимости материальных запасов	362	440	256 062,50	1 203 172,08	45,36	1 459 279,94
из них:						
Чистое поступление прав пользования	370		0,00	0,00	0,00	0,00
из них:						
увеличение стоимости прав пользования	371	35X	0,00	0,00	0,00	0,00
уменьшение стоимости прав пользования	372	45X	0,00	0,00	0,00	0,00
Чистое изменение затрат на изготовление готовой продукции (работ, услуг)	390		0,00	0,00	0,00	0,00
из них:						


Наименование показателя	Код строки	Код аналитики	Деятельность с целевыми средствами	Деятельность по государственному заданию	Приносящая доход деятельность	Итого
1	2	3	4	5	6	7
увеличение затрат	391	x	0,00	187 609 234,02	90,72	187 609 324,74
уменьшение затрат	392	x	0,00	187 609 234,02	90,72	187 609 324,74
Чистое изменение расходов будущих периодов	400	x	0,00	-5 783,71	0,00	-5 783,71
Операции с финансовыми активами и обязательствами (стр. 420 - стр. 510)	410		14 699 969,50	1 368 751,70	-45,36	16 068 675,84
Операции с финансовыми активами (стр. 430 + стр. 440 + стр. 460 + стр. 470 + стр. 480)	420		-2 891 707,55	-12 876 177,67	-105 399,30	-15 873 284,52
Чистое поступление денежных средств и их эквивалентов	430		-2 891 707,55	-35 380,00	-105 399,30	-3 032 486,85
в том числе:						
поступление денежных средств и их эквивалентов	431	510	55 946 752,53	202 980 718,83	274 446,76	259 201 918,12
выбытие денежных средств и их эквивалентов	432	610	58 838 460,08	203 016 098,83	379 846,06	262 234 404,97
Чистое поступление ценных бумаг, кроме акций	440		0,00	0,00	0,00	0,00
в том числе:						
увеличение стоимости ценных бумаг, кроме акций и иных финансовых инструментов	441	520	0,00	0,00	0,00	0,00
уменьшение стоимости ценных бумаг, кроме акций и иных финансовых инструментов	442	620	0,00	0,00	0,00	0,00
Чистое поступление акций и иных финансовых инструментов	450		0,00	0,00	0,00	0,00
в том числе:						
увеличение стоимости акций и иных финансовых инструментов	451	530	0,00	0,00	0,00	0,00
уменьшение стоимости акций и иных финансовых инструментов	452	630	0,00	0,00	0,00	0,00
Чистое предоставление займов (ссуд)	460		0,00	0,00	0,00	0,00
в том числе:						
увеличение задолженности по предоставленным займам (ссудам)	461	540	0,00	0,00	0,00	0,00
уменьшение задолженности по предоставленным займам (ссудам)	462	640	0,00	0,00	0,00	0,00
Чистое поступление иных финансовых активов	470		0,00	0,00	0,00	0,00
в том числе:						
увеличение стоимости иных финансовых активов	471	550	0,00	0,00	0,00	0,00
уменьшение стоимости иных финансовых активов	472	650	0,00	0,00	0,00	0,00
Чистое увеличение дебиторской задолженности	480		0,00	-12 840 797,67	0,00	-12 840 797,67
в том числе:						
увеличение дебиторской задолженности	481	560	41 096 829,53	203 061 533,41	15 951,42	244 174 314,36
уменьшение дебиторской задолженности	482	660	41 096 829,53	215 902 331,08	15 951,42	257 015 112,03

1	2	3	4	5	6	7
Наименование показателя	Код строки	Код аналитики	Деятельность с целевыми средствами	Деятельность по государственному заданию	Приносящая доход деятельность	Итого
Операции с обязательствами (стр. 520 + стр. 530 + стр. 540 + стр. 550 + стр. 560)	510		-17 591 677,05	-14 244 929,37	-105 353,94	-31 941 960,36
Чистое увеличение задолженности по внутренним привлеченным займам	520		0,00	0,00	0,00	0,00
в том числе:						
увеличение задолженности по внутренним привлеченным займам	521	710	0,00	0,00	0,00	0,00
уменьшение задолженности по внутренним привлеченным займам	522	810	0,00	0,00	0,00	0,00
Чистое увеличение задолженности по внешним привлеченным займам	530		0,00	0,00	0,00	0,00
в том числе:						
увеличение задолженности по внешним привлеченным займам	531	720	0,00	0,00	0,00	0,00
уменьшение задолженности по внешним привлеченным займам	532	820	0,00	0,00	0,00	0,00
Чистое увеличение прочей кредиторской задолженности	540		-17 714 332,05	14 775 595,63	-105 353,94	-3 044 090,36
в том числе:						
увеличение прочей кредиторской задолженности	541	730	36 088 048,21	2 17 901 727,90	258 540,70	254 248 316,81
уменьшение прочей кредиторской задолженности	542	830	53 802 380,26	203 126 132,27	363 894,64	257 292 407,17
Чистое изменение резервов будущих периодов	550	x	0,00	0,00	0,00	0,00
Чистое изменение резервов предстоящих расходов	560	x	122 655,00	-29 020 525,00	0,00	-28 897 870,00

ДИРЕКТОР


(подпись)

Главный бухгалтер


(подпись)

С.П. Новокрещенных
(расшифровка подписи)

(расшифровка подписи)


ГОСУДАРСТВЕННОЕ ОБЩЕСТВЕННОЕ УЧРЕЖДЕНИЕ "ЦЕНТРАЛИЗОВАННАЯ БУХГАЛТЕРИЯ
МИНИСТЕРСТВА ОБРАЗОВАНИЯ И НАУКИ РЕСПУБЛИКИ БУРЯТИЯ", 1070326000238, 0326040898,
032601001, 670010, БУРЯТИЯ РЕСПУБЛИКА, ГОРОД УЛАН-УДЭ, УЛИЦА ГАГАРИНА, ДОМ 28А
(наименование, ОГРН, ИНН, КПП, местонахождение)

Централизованная бухгалтерия

Руководитель (уполномоченное лицо)

РУКОВОДИТЕЛЬ - ГЛАВНЫЙ БУХГАЛТЕР

(должность)



(подпись)

С.Д. Дармаев

(расшифровка подписи)

Исполнитель

А.С. Буки

(должность)



(подпись)

С.Д. Дармаев

(расшифровка подписи)

_____ (телефон, e-mail)

10 февраля 3923 г.